

# NUEVO DESARROLLO

26 MARZO 2026

**FN - 403**

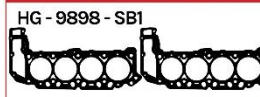









## FS: FULL SET

Pág. 1/3

REFERENCIA	APLICACIÓN	LTS.	CIL.	MOTOR	AÑOS
FS-9898-SB2	GRAND CHEROKEE	4.7	8V	WK	08-10

**MARCA:** 

### FS-9898-SB2

<b>EMPACADURA DE CÁMARA</b>		<b>MODELO</b>									
HG - 9898 - SB1  (IZQUIERDA)      (DERECHA)		JEEP GRAND CHEROKEE <table border="1" style="width: 100%; border-collapse: collapse; margin-top: 5px;"> <tr> <th>MOTOR</th> <th>AÑO</th> <th>LITRO</th> <th>CIL.</th> </tr> <tr> <td>WK</td> <td>08-10</td> <td>4.7</td> <td>8V</td> </tr> </table>		MOTOR	AÑO	LITRO	CIL.	WK	08-10	4.7	8V
MOTOR	AÑO	LITRO	CIL.								
WK	08-10	4.7	8V								
<b>EMPAQUE DE VÁLVULA</b>	<b>MÚLTIPLE DE ADMISIÓN</b>	<b>MÚLTIPLE DE ESCAPE</b>									
VS-9898-2G (GOMA MOLDEADA) 	MS-9898-2G 	MS-9898-2E 									
<b>BAJANTE DE ESCAPE</b>	<b>EMPAQUE DE CARTER</b>	<b>EMPAQUE TAPA CADENA</b>									
LB-9898-1 	OS-9898-G 	TCS-9898 									
<b>ESTOPERAS (MEDIDAS EN mm)</b>	<b>TORQUE (LB/PIE) ETAPAS DE APRIETE</b>	<b>SELLOS DE VÁLVULA (EN mm)</b>									
<table border="1" style="width: 100%; border-collapse: collapse; font-size: 8px;"> <tr> <td>CIGÜENAL TRASERO</td> <td>EST-99065-1 100X120X11</td> </tr> <tr> <td>CIGÜENAL DELANTERO</td> <td>EST-46728-1 46X72X8,5</td> </tr> <tr> <td>ÁRBOL DE LEVAS</td> <td></td> </tr> </table>	CIGÜENAL TRASERO	EST-99065-1 100X120X11	CIGÜENAL DELANTERO	EST-46728-1 46X72X8,5	ÁRBOL DE LEVAS		1) 25 2) 50 3) 105 	SS-9898-16 6 X 11,5 X 18,5  TIPO G			
CIGÜENAL TRASERO	EST-99065-1 100X120X11										
CIGÜENAL DELANTERO	EST-46728-1 46X72X8,5										
ÁRBOL DE LEVAS											
<b>PLENUM CHAMBER / MISCELÁNEOS</b>											
											

Estos nuevos productos ya están disponibles a través de la red de distribuidores de Empacadura **FRACO**. Para obtener más información, visita nuestro sitio web o comuníquese con su distribuidor local.



**NUEVO DESARROLLO**

26 MARZO 2026

**FN - 403**

**FS: FULL SET**

Pág. 2/3

REFERENCIA	APLICACIÓN	LTS.	CIL.	MOTOR	AÑOS
FS-1295-SB	ASTRA (TAPA METÁLICA)	2.2	4L	ECOTEC DOHC 16VAL	04-07

**MARCA:**



### FS-1295-SB

<b>EMPAQUADURA DE CÁMARA</b> HG - 1291 - SB1 	<b>MODELO</b> GM ASTRA (TAPA METÁLICA) <table border="1" style="width: 100%; border-collapse: collapse; font-size: 8px;"> <thead> <tr> <th>MOTOR</th> <th>AÑO</th> <th>LITRO</th> <th>CIL.</th> </tr> </thead> <tbody> <tr> <td>ECOTEC DOHC 16 VAL</td> <td>04-07</td> <td>2.2</td> <td>4L</td> </tr> </tbody> </table>	MOTOR	AÑO	LITRO	CIL.	ECOTEC DOHC 16 VAL	04-07	2.2	4L
MOTOR	AÑO	LITRO	CIL.						
ECOTEC DOHC 16 VAL	04-07	2.2	4L						
<b>EMPAQUE DE VÁLVULA</b> VS-1295-G (GOMA MOLDEADA) 	<b>MÚLTIPLE DE ADMISIÓN</b> MS-1291-G 	<b>MÚLTIPLE DE ESCAPE</b> MS-1291-E 							
<b>BAJANTE DE ESCAPE</b> N.R.	<b>EMPAQUE DE CARTER</b> N.R.	<b>EMPAQUE TAPA CADENA</b> TCS-1291 							
<b>ESTOPERAS (MEDIDAS EN mm)</b> <table border="1" style="width: 100%; border-collapse: collapse; font-size: 8px;"> <tr> <td>CIGÜENAL TRASERO</td> <td>EST-59155-1 80X104X115</td> </tr> <tr> <td>CIGÜENAL DELANTERO</td> <td>EST-42557-1 42X55X7</td> </tr> <tr> <td>ÁRBOL DE LEVAS</td> <td>EST-59156-1 35X48X7</td> </tr> </table>	CIGÜENAL TRASERO	EST-59155-1 80X104X115	CIGÜENAL DELANTERO	EST-42557-1 42X55X7	ÁRBOL DE LEVAS	EST-59156-1 35X48X7	<b>TORQUE (LB/PIE) ETAPAS DE APRIETE</b> 1)18 2) 70° 3)70° 4)50° 	<b>SELLOS DE VÁLVULA (EN mm)</b> SS-1291-16 6 X 10 X 16 TIPO G 	
CIGÜENAL TRASERO	EST-59155-1 80X104X115								
CIGÜENAL DELANTERO	EST-42557-1 42X55X7								
ÁRBOL DE LEVAS	EST-59156-1 35X48X7								
<b>PLENUM CHAMBER / MISCELÁNEOS</b> 									

Estos nuevos productos ya están disponibles a través de la red de distribuidores de Empacadura **FRACO**. Para obtener más información, visita nuestro sitio web o comuníquese con su distribuidor local.



# NUEVO DESARROLLO

26 MARZO 2026

**FN - 403**

## FS: FULL SET

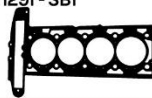
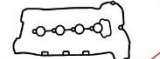






Pág. 3/3

REFERENCIA	APLICACIÓN	LTS.	CIL.	MOTOR	AÑOS
FS-1295-SB2	ASTRA (TAPA PLÁSTICA)	2.2	4L	ECOTEC DOHC 16VAL	04-07

**MARCA:**



### FS-1295-SB2

<b>EMPAQUADURA DE CÁMARA</b> HG - 1291 - SB1 	<b>MODELO</b> GM ASTRA (TAPA PLÁSTICA) <table border="1" style="width: 100%; border-collapse: collapse;"> <thead> <tr> <th>MOTOR</th> <th>AÑO</th> <th>LITRO</th> <th>CIL.</th> </tr> </thead> <tbody> <tr> <td>ECOTEC DOHC 16 VAL</td> <td>04-07</td> <td>2.2</td> <td>4L</td> </tr> </tbody> </table>	MOTOR	AÑO	LITRO	CIL.	ECOTEC DOHC 16 VAL	04-07	2.2	4L
MOTOR	AÑO	LITRO	CIL.						
ECOTEC DOHC 16 VAL	04-07	2.2	4L						
<b>EMPAQUE DE VÁLVULA</b> VS-1295-2G (GOMA MOLDEADA) 	<b>MÚLTIPLE DE ADMISIÓN</b> MS-1291-G 	<b>MÚLTIPLE DE ESCAPE</b> MS-1291-E 							
<b>BAJANTE DE ESCAPE</b> N.R.	<b>EMPAQUE DE CARTER</b> N.R.	<b>EMPAQUE TAPA CADENA</b> TCS-1291 							
<b>ESTOPERAS (MEDIDAS EN mm)</b> CIGÜEÑAL TRASERO: EST-59155-1 (30X104X11.5) CIGÜEÑAL DELANTERO: EST-42557-1 (42X55X7) ÁRBOL DE LEVAS: EST-59156-1 (35X48X7)	<b>TORQUE (LB/PIE) ETAPAS DE APRIETE</b> 1) 18 2) 70° 3) 70° 4) 50° 	<b>SELLOS DE VÁLVULA (EN mm)</b> SS-1291-16 (6 X 10 X 16) TIPO G 							
<b>PLENUM CHAMBER / MISCELÁNEOS</b> 									

Estos nuevos productos ya están disponibles a través de la red de distribuidores de Empacadura **FRACO**. Para obtener más información, visita nuestro sitio web o comuníquese con su distribuidor local.

