

NUEVO DESARROLLO

30 ENERO 2026

FN - 375


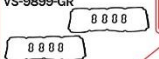








FS: FULL SET

REFERENCIA	APLICACIÓN	LTS.	CIL.	MOTOR	AÑOS
FS-9899-SB	RAM	5.7	8V	HEMI	05-07

MARCA:

DODGE

FS-9899-SB

EMPACADURA DE CÁMARA HG-9899-SB1  (IZQUIERDA) (DERECHA)	MODELO DODGE RAM <table border="1" style="width: 100%; text-align: center;"> <tr> <th>MOTOR</th> <th>AÑO</th> <th>LITRO</th> <th>CIL.</th> </tr> <tr> <td>HEMI</td> <td>05-07</td> <td>5.7</td> <td>8V</td> </tr> </table>	MOTOR	AÑO	LITRO	CIL.	HEMI	05-07	5.7	8V
MOTOR	AÑO	LITRO	CIL.						
HEMI	05-07	5.7	8V						
EMPAQUE DE VÁLVULA VS-9899-GR 	MÚLTIPLE DE ADMISIÓN MS-9899-G 	MÚLTIPLE DE ESCAPE MS-9899-E 							
BAJANTE DE ESCAPE LB-9899-1 	EMPAQUE DE CARTER OS-9899-G 	EMPAQUE TAPA CADENA TCS-9899 							
ESTOPERAS (MEDIDAS EN mm) <table border="1" style="width: 100%; text-align: center;"> <tr> <td>CIGÜENAL TRASERO</td> <td>EST-9899CB-1</td> </tr> <tr> <td>CIGÜENAL DELANTERO</td> <td>EST-5075IO-1</td> </tr> <tr> <td>ÁRBOL DE LEVAS</td> <td>50X75X10</td> </tr> </table>	CIGÜENAL TRASERO	EST-9899CB-1	CIGÜENAL DELANTERO	EST-5075IO-1	ÁRBOL DE LEVAS	50X75X10	TORQUE (LB/PIE) ETAPAS DE APRIETE 1) 25 2) 50 3) 105 	SELLOS DE VÁLVULA (EN mm) SS-9899-16 8 X 13 X 26.6 TIPO G 	
CIGÜENAL TRASERO	EST-9899CB-1								
CIGÜENAL DELANTERO	EST-5075IO-1								
ÁRBOL DE LEVAS	50X75X10								
PLENUM CHAMBER / MISCELÁNEOS 									

Estos nuevos productos ya están disponibles a través de la red de distribuidores de Empacadura **FRACO**. Para obtener más información, visita nuestro sitio web o comuníquese con su distribuidor local.

