


18 SEPTIEMBRE 2025


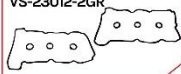








**NUEVO  
DESARROLLO**

## FN-300

### FS: FULL SET

REFERENCIA	MARCA	APLICACIÓN	LTS.	CIL.	MOTOR	AÑOS
FS-23012-SB2		ESCAPE	3,0	6V	DURATEC	02-08

### FS-23012-SB2

<b>EMPACADURA DE CÁMARA</b> HG - 23012 - SB1  IZQUIERDA      DERECHA	<b>MODELO</b> FORD ESCAPE <table border="1" style="width: 100%; border-collapse: collapse;"> <tr> <th>MOTOR</th> <th>AÑO</th> <th>LITRO</th> <th>CIL.</th> </tr> <tr> <td>DURATEC</td> <td>02-08</td> <td>3.0</td> <td>6V</td> </tr> </table>	MOTOR	AÑO	LITRO	CIL.	DURATEC	02-08	3.0	6V
MOTOR	AÑO	LITRO	CIL.						
DURATEC	02-08	3.0	6V						
<b>EMPAQUE DE VÁLVULA</b> VS-23012-2GR 	<b>MÚLTIPLE DE ADMISIÓN</b> MS-23012-G 	<b>MÚLTIPLE DE ESCAPE</b> MS-23012-E 							
<b>BAJANTE DE ESCAPE</b> LB-23012-1 	<b>EMPAQUE DE CARTER</b> OS-23012-G 	<b>EMPAQUE TAPA CADENA</b> TCS-23012-G 							
<b>ESTOPERAS (MEDIDAS EN mm)</b> <table border="1" style="width: 100%; border-collapse: collapse;"> <tr> <td>CIGÜEÑAL TRASERO</td> <td>EST-47941-1 32X107X10</td> </tr> <tr> <td>CIGÜEÑAL DELANTERO</td> <td>EST-47939-1 47X63,5X8,5</td> </tr> <tr> <td>ÁRBOL DE LEVAS</td> <td>EST-27416-1 27X41X6</td> </tr> </table>	CIGÜEÑAL TRASERO	EST-47941-1 32X107X10	CIGÜEÑAL DELANTERO	EST-47939-1 47X63,5X8,5	ÁRBOL DE LEVAS	EST-27416-1 27X41X6	<b>TORQUE (LB/PIE) ETAPAS DE APRIETE</b> 1) 15 2) 29 3) 90° 4) 180° 5) 29 6) 90° 7) 90° 	<b>SELLOS DE VÁLVULA (EN mm)</b> SS-23012-24 5 X 12 X 18 TIPO G 	
CIGÜEÑAL TRASERO	EST-47941-1 32X107X10								
CIGÜEÑAL DELANTERO	EST-47939-1 47X63,5X8,5								
ÁRBOL DE LEVAS	EST-27416-1 27X41X6								
<b>PLENUM CHAMBER / MISCELÁNEOS</b> 									



Estos nuevos productos ya están disponibles a través de la red de distribuidores de Empacadura FRACO. Para obtener más información, visita nuestro sitio web o comuníquese con su distribuidor local.



@FRACO\_VE