


18 SEPTIEMBRE 2025


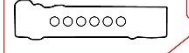







**NUEVO
DESARROLLO**

FN-297

FS: FULL SET

REFERENCIA	MARCA	APLICACIÓN	LTS.	CIL.	MOTOR	AÑOS
FS-8632-SB	 TOYOTA	LAND CRUISER / MACHITO / BURBUJA / 4500 FI	4,5	6L	1FZ-FE	99-08

FS-8632-SB

EMPAQUADURA DE CÁMARA		MODELO	
HG - 8632 - SB1 		TOYOTA LAND CRUISER / MACHITO / BURBUJA / 4500 FI	
		MOTOR	CIL.
		1FZ-FE	6L
EMPAQUE DE VÁLVULA	MÚLTIPLE DE ADMISIÓN	MÚLTIPLE DE ESCAPE	
VS-8632-GR 	MS-8632-A 	MS-8632-E 	
BAJANTE DE ESCAPE	EMPAQUE DE CARTER	EMPAQUE TAPA CADENA	
LA-8632-1 	N.R.	TCS-8632-G 	
ESTOPERAS (MEDIDAS EN mm)		TORQUE (LB/PIE) ETAPAS DE APRIETE	
CIGÜEÑAL TRÁSERO EST-901199-1 99X119X9.5	CIGÜEÑAL DELANTERO EST-52708-1 52X70X8.5/14	ARBOL DE LEVAS	
		1) 15 2) 30 3) 90 	
		SELLOS DE VÁLVULA	
		SS-8632-12 (ESC) 7 X 11.5 X 11.2 TIPO E SS-8633-12 (ADM) 7 X 11.5 X 10.2 	
PLENUM CHAMBER / MISCELÁNEOS			
			



Estos nuevos productos ya están disponibles a través de la red de distribuidores de Empacadura FRACO. Para obtener más información, visita nuestro sitio web o comuníquese con su distribuidor local.



@FRACO_VE