

# CATÁLOGO FULL SET



**HONDA**

**GASKETS®**  
**FRACO**  
OIL SEALS



# ÍNDICE

REFERENCIA FRACO	REFERENCIA VICTOR	APLICACIÓN	LTS	CIL.	MOTOR	AÑO	PAG.
FS-7000-SB	FS-5731	CIVIC	1.5 1.6	4L	D15B/ D16	88-92	144
FS-7001-SB	FS-5824-W	Accord	2.0	4L	F20 F22A F22B4	94-98	145




**FULL SET:**

**FS-7000-SB**

**EMPACADURA DE CÁMARA**

HG-7000-SB1



**MODELO**

CIVIC

**MOTOR**

D15B/  
D16

**AÑO**

88-92

**LITRO**

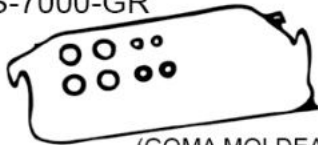
1.5  
1.6

**CIL.**

4L

**EMPAQUE TAPA VALVULA**

VS-7000-GR



(GOMA MOLDEADA)

**MÚLTIPLE DE ADMISIÓN**

MS-7000-A



**MÚLTIPLE DE ESCAPE**

MS-7000-E



**BAJANTE DE ESCAPE**

NR

**EMPAQUE DE CARTER**

OS-7000-G



(GOMA MOLDEADA)

**EMPAQUE TAPA CADENA**


ND

**ESTOPERAS (MEDIDAS EN MM.)**

CIGUENAL TRASERO	EST-59181-1 80X100X10
CIGUENAL DELANTERO	EST-70001-1 31X46X8
ARBOL DE LEVAS	EST-70002-1 29X45X8

**TORQUE (LB/PIE) ETAPAS DE APRIETE**

1) 15 2) 30 3) 70



**SELLOS DE VALVULA (EN MM.)**

SS-7000-16  
4,74X10,94X10,43

TIPO E



**PLENUM CHAMBER / MISCELANEOS**

**EQUIVALENTE VICTOR**  
**FS-5731**




**FULL SET:**

**FS-7001-SB**

**EMPACADURA DE CÁMARA**

HG-7001-SB1



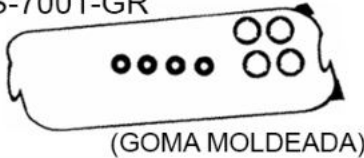
**MODELO**

ACCORD

MOTOR	AÑO	LITRO	CIL.
F20		2.0/	
F22A	94-98	2.2	4L
F22B4			

**EMPAQUE TAPA VALVULA**

VS-7001-GR



**MÚLTIPLE DE ADMISIÓN**

MS-7001-A



**MÚLTIPLE DE ESCAPE**

MS-7001-E



**BAJANTE DE ESCAPE**

ND

**EMPAQUE DE CARTER**

OS-7001-G (GOMA MOLDEADA)



**EMPAQUE TAPA CADENA**


ND

**ESTOPERAS (MEDIDAS EN MM.)**

CIGUENAL TRASERO	EST-59181-1 80X100X10
CIGUENAL DELANTERO	EST-50012-1 40X52X7
ARBOL DE LEVAS	EST-70011-1 28X42X8

**TORQUE (LB/PIE) ETAPAS DE APRIETE**

1) 15 2) 30 3) 70



**SELLOS DE VALVULA (EN MM.)**

SS-7001-16  
5.16X10.9X10

TIPO E



**PLENUM CHAMBER / MISCELANEOS**

**EQUIVALENTE VICTOR**  
FS-5824-W

